

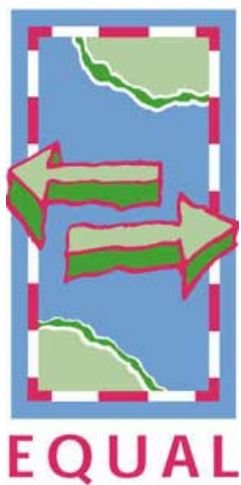
Bijlage 1: De vragenlijst

Vragenlijst: Behoeftenonderzoek senioren

Onderzoek in het kader van het Equal-project Innovative Care/Zorgend ondernemen.

Dit onderzoek wordt uitgevoerd in een partnerschap door BLM, ISIS, NTL en UA.

Het Europees Sociaal Fonds financiert het project.



Noot aan de interviewer:

- *Dit bundeltje is bedoeld om de vragen uit voor te lezen. Het ander bundeltje met de FICHES is bedoeld om de antwoorden van de senior te noteren. Dit bundeltje kan je dus telkens opnieuw gebruiken voor elke interview.*
- *Tekst in de vragenlijst die op deze wijze gedrukt is, is enkel voor u bedoeld. Deze hoeft u dus niet voor te lezen aan de senior. Het biedt u een leidraad doorheen de vragenlijst.*
- *Wees geduldig en luisterbereid tegenover de senior. Een interview dat op een rustige en warme manier gebeurt, leidt tot betere resultaten.*
- *Wees toch kordaat tegenover de senior, wanneer deze afwijkt van de vragen of te lang uitweidt over een bepaalde vraag. Aan het einde van de vragenlijst krijgt de senior de kans om vrij zijn mening of ervaringen omtrent het onderwerp uit de doeken te doen. Verwijs hiernaar op het moment dat het gesprek de draad kwijt raakt.*
- *De senior is NIET verplicht om te antwoorden op de vragen die gesteld worden. Respecteer dit dan ook en dring niet aan wanneer de senior weigert te antwoorden op sommige vragen.*
- *Noteer of omcirkel telkens op de fiche het cijfer van het antwoord van de senior in het desbetreffende vakje. Indien de senior niet antwoordt, schrijf dan 0 of laat het antwoord open.*
- *Vergeet niet op de voorpagina van de invulfiches de code in te vullen! Deze code bestaat uit uw initialen en het nummer van de senior op uw lijst van te interviewen senioren.*

Inleiding bij de vragenlijst:

Alvorens de vragenlijst te overlopen willen we u nogmaals hartelijk danken voor uw medewerking. Met deze vragenlijst willen we te weten komen welke behoeften aan zorg senioren in onze samenleving hebben.

De vragenlijst is opgebouwd uit drie delen.

In het eerste deel van de vragenlijst stellen we u een aantal vragen over activiteiten uit het dagdagelijks leven en de hulp die u hierbij mogelijk ontvangt.

Het tweede deel gaat over de hulp die u mogelijk zelf verleent aan andere senioren.

In het derde deel worden nog een aantal algemene vragen gesteld.

(Luister goed naar de interviewer. Deze zal alle vragen voorlezen en meestal ook een aantal antwoordcategorieën aangeven. Wacht dus met antwoorden tot de interviewer uitgesproken is.

Indien u iets niet goed begrepen hebt, vraag dan om de vraag nogmaals te herhalen of om meer uitleg te geven over wat er bedoeld wordt. De interviewer zal u welwillend uitleg geven bij alle vragen.

U hoeft niet op alle vragen te antwoorden. Indien u op een bepaalde vraag niet wenst te antwoorden respecteren wij dit en wordt het antwoord open gelaten.

Aan het einde van de vragenlijst krijgt u de mogelijkheid om zaken die niet aan bod gekomen zijn in de vragenlijst en die volgens u toch belangrijk zijn voor het onderwerp te vertellen. Gelieve daar dan ook mee te wachten tot aan het einde van de vragenlijst. Op die manier kan de vragenlijst op een vlotte manier ingevuld worden.)

Deel 1: Levenskwaliteit

A. Verzorgende activiteiten

Binnen het dagdagelijkse leven beginnen we met verzorgende activiteiten.

Met verzorgende activiteiten bedoelen we alle activiteiten die met uw persoonlijke verzorging te maken hebben, zoals het zich wassen, kleden, eten, drinken en zich verplaatsen binnenshuis en dergelijke.

KAART 1

Neem FICHE 1

Vraag 1. Ontvangt u op dit ogenblik hulp bij verzorgende activiteiten?

1: Ja

2: Nee → ***ga naar FICHE 2, vraag 6***

Stel per activiteitengroep in de tabel de volgende vragen:

Vraag 2. Ontvangt u hulp ... ?

1: Ja

2: Nee → ***ga naar de volgende activiteitengroep in de tabel en begin opnieuw met deze vraag***

Vraag 3. Door wie wordt de hulp verstrekt?

KAART 1

In geval van meerdere antwoorden, noteer alle cijfers in het vakje.

1: Partner

2: (schoon)dochter / (schoon)zoon

3: kleinkind / (schoon)broer / (schoon)zus / nicht / neef

4: buur / vriend(in) / kennis

5: vrijwilligersorganisatie

6: dienstverlening (***Noteer in het vakje de naam van de organisatie***)

7: vzw ISIS

8: andere (***noteer het antwoord van de senior in de tabel***)

Vraag 4. Kunt u voor deze activiteiten nog bijkomende hulp gebruiken?

1: Ja

2: Nee -> *sla vraag 5 over*

Vraag 5. Waarom kunt u voor deze activiteit nog bijkomende hulp gebruiken?

KAART 1

In geval van meerdere antwoorden, noteer alle cijfers in het vakje.

1: Omdat u te weinig uren hulp ontvangt?

2: Omdat u ook 's avonds of 's nachts hulp nodig heeft?

3: Omdat u ook in het weekend hulp nodig heeft?

4: Omdat u ook op feestdagen hulp nodig heeft?

5: Omdat de hulp die u momenteel krijgt beperkt is in de taken die men uitvoert?

6: Omdat de persoon die u momenteel helpt te zwaar belast is?

7: Andere (*noteer het antwoord van de senior in de tabel*)

Ga terug naar vraag 2 tot je alle activiteiten overlopen hebt.

Indien je alle activiteiten overlopen hebt, ga dan naar FICHE 2, vraag 7 en stel de volgende vragen enkel voor de activiteiten waarvoor de senior nog geen hulp ontvangt.

*Indien de senior voor alle activiteiten hulp ontvangt, ga naar B. Huishoudelijke
activiteiten.*

Neem FICHE 2

KAART 1

Vraag 6. Zou u hulp kunnen gebruiken bij de uitvoering van verzorgende activiteiten?

1: Ja

2: Nee → **ga naar B. Huishoudelijke activiteiten**

Stel per activiteitengroep in de tabel de volgende vragen:

Vraag 7. Kunt u hulp gebruiken ... ?

1: Ja

2: Nee → **ga naar de volgende activiteitengroep in de tabel en begin opnieuw met deze vraag**

Vraag 8. Van wie zou u het liefst hulp ontvangen? Ik noem u een aantal mogelijke hulpverleners op.

KAART 1

In geval van meerdere antwoorden, noteer alle cijfers in het vakje.

1: Partner

2: (schoon)dochter / (schoon)zoon

3: kleinkind / (schoon)broer / (schoon)zus / nicht / neef

4: buur / vriend(in) / kennis

5: vrijwilligersorganisatie

6: dienstverlening

7: vzw ISIS

8: andere (**noteer het antwoord van de senior in de tabel**)

Vraag 9. Zou u bereid zijn om te betalen voor het ontvangen van hulp bij deze verzorgende activiteiten?

1: Ja

2: Nee

Ga terug naar vraag 7 tot je alle activiteiten overlopen hebt.

B. Huishoudelijke activiteiten

We gaan verder met huishoudelijke activiteiten.

Met huishoudelijke activiteiten bedoelen we alle activiteiten die nodig zijn om het huishouden te regelen en op orde te houden, zoals eten maken, schoonmaken, de was doen, boodschappen doen, de huisdieren verzorgen, de tuin onderhouden, kleine reparaties aan het huis doen en dergelijke.

KAART 2

Neem FICHE 3

Vraag 10. Ontvangt u op dit ogenblik hulp voor huishoudelijke activiteiten?

1: Ja

2: Nee → ***ga naar FICHE 4, vraag 15***

Stel per activiteitengroep in de tabel de volgende vragen:

Vraag 11. Ontvangt u hulp ... ?

1: Ja

2: Nee → ***ga naar de volgende activiteitengroep in de tabel en begin opnieuw met deze vraag***

Vraag 12. Door wie wordt de hulp verstrekt?

KAART 2

In geval van meerdere antwoorden, noteer alle cijfers in het vakje.

1: Partner

2: (schoon)dochter / (schoon)zoon

3: kleinkind / (schoon)broer / (schoon)zus / nicht / neef

4: buur / vriend(in) / kennis

5: vrijwilligersorganisatie

6: dienstverlening (***Noteer in het vakje de naam van de organisatie***)

7: vzw ISIS

8: andere (***noteer het antwoord van de senior in de tabel***)

Vraag 13. Kunt u voor deze activiteiten nog bijkomende hulp gebruiken?

1: Ja

2: Nee → *sla vraag 14 over*

Vraag 14. Waarom kunt u voor deze activiteit bijkomende hulp gebruiken?

KAART 2

In geval van meerdere antwoorden, noteer alle cijfers in het vakje.

1: Omdat u te weinig uren hulp ontvangt?

2: Omdat u ook 's avonds of 's nachts hulp nodig heeft?

3: Omdat u ook in het weekend hulp nodig heeft?

4: Omdat u ook op feestdagen hulp nodig heeft?

5: Omdat de hulp die u momenteel krijgt beperkt is in de taken die men uitvoert?

6: Omdat de persoon die u momenteel helpt te zwaar belast is?

7: Andere (*noteer het antwoord van de senior in de tabel*)

Ga terug naar vraag 11 tot je alle activiteiten overlopen hebt.

Indien je alle activiteiten overlopen hebt, ga dan naar FICHE 4, vraag 16 en stel de volgende vragen enkel voor de activiteiten waarvoor de senior nog geen hulp ontvangt.

Indien de senior voor alle activiteiten hulp ontvangt, ga naar C. Begeleidende hulp.

Neem FICHE 4

KAART 2

Vraag 15. Zou u hulp kunnen gebruiken bij de uitvoering van huishoudelijke activiteiten?

1: Ja

2: Nee → **ga naar** **C. Begeleidende hulp**

Stel per activiteitengroep in de tabel de volgende vragen:

Vraag 16. Kunt u hulp gebruiken ... ?

1: Ja

2: Nee → **ga naar de volgende activiteitengroep in de tabel en begin opnieuw met deze vraag**

Vraag 17. Van wie zou u het liefst hulp ontvangen? Ik noem u een aantal mogelijke hulpverleners op.

KAART 2

In geval van meerdere antwoorden, noteer alle cijfers in het vakje.

1: Partner

2: (schoon)dochter / (schoon)zoon

3: kleinkind / (schoon)broer / (schoon)zus / nicht / neef

4: buur / vriend(in) / kennis

5: vrijwilligersorganisatie

6: dienstverlening

7: vzw ISIS

8: andere (**noteer het antwoord van de senior in de tabel**)

Vraag 18. Zou u bereid zijn te betalen voor het ontvangen van hulp bij deze huishoudelijke activiteiten?

1: Ja

2: Nee

Ga terug naar vraag 16 tot je alle activiteiten overlopen hebt.

C. Begeleidende hulp

Vervolgens gaan we verder over begeleidende hulp. Met begeleidende hulp bedoelen we hulp bij het ontvangen van bezoek bij u thuis, hulp bij het uitvoeren van medische voorschriften, hulp bij financiële of administratieve zaken, hulp voor het waarschuwen van instanties, hulp bij het buitenhuis gaan, vervoer naar ergens en terug naar huis en dergelijke.

KAART 3

Neem FICHE 5

Vraag 19. Ontvangt u op dit ogenblik begeleidende hulp?

1: Ja

2: Nee → ***ga naar FICHE 6, vraag 24***

Stel per activiteitengroep in de tabel de volgende vragen:

Vraag 20. Ontvangt u begeleidende hulp ... ?

1: Ja

2: Nee → ***ga naar de volgende activiteitengroep in de tabel en begin opnieuw met deze vraag***

Vraag 21. Door wie wordt de hulp verstrekt?

KAART 3

In geval van meerdere antwoorden, noteer alle cijfers in het vakje.

1: Partner

2: (schoon)dochter / (schoon)zoon

3: kleinkind / (schoon)broer / (schoon)zus / nicht / neef

4: buur / vriend(in) / kennis

5: vrijwilligersorganisatie

6: dienstverlening (***Noteer in het vakje de naam van de organisatie***)

7: vzw ISIS

8: andere (***noteer het antwoord van de senior in de tabel***)

Vraag 22. Kunt u voor deze activiteiten nog bijkomende hulp gebruiken?

1: Ja

2: Nee → *sla vraag 23 over*

Vraag 23. Waarom heeft u voor deze activiteit bijkomende hulp nodig?

KAART 3

In geval van meerdere antwoorden, noteer alle cijfers in het vakje.

1: Omdat u te weinig uren hulp ontvangt?

2: Omdat u ook 's avonds of 's nachts hulp nodig heeft?

3: Omdat u ook in het weekend hulp nodig heeft?

4: Omdat u ook op feestdagen hulp nodig heeft?

5: Omdat de hulp die u momenteel krijgt beperkt is in de taken die men uitvoert?

6: Omdat de persoon die u momenteel helpt te zwaar belast is?

7: Andere (*noteer het antwoord van de senior in de tabel*)

Ga terug naar vraag 20 tot je alle activiteiten overlopen hebt.

Indien je alle activiteiten overlopen hebt, ga dan naar FICHE 6, vraag 25 en stel de volgende vragen enkel voor de activiteiten waarvoor de senior nog geen hulp ontvangt.

Indien de senior voor alle activiteiten hulp ontvangt, ga naar D. Sociale ondersteuning.

Neem FICHE 6

KAART 3

Vraag 24. Zou u begeleidende hulp kunnen gebruiken?

1: Ja

2: Nee → **ga naar** **D. Sociale ondersteuning**

Stel per activiteitengroep in de tabel de volgende vragen:

Vraag 25. Kunt u begeleidende hulp gebruiken ... ?

1: Ja

2: Nee → **ga naar de volgende activiteitengroep in de tabel en begin opnieuw met deze vraag**

Vraag 26. Van wie zou u het liefst hulp ontvangen? Ik noem u een aantal mogelijke hulpverleners op.

KAART 3

In geval van meerdere antwoorden, noteer alle cijfers in het vakje.

1: Partner

2: (schoon)dochter / (schoon)zoon

3: kleinkind / (schoon)broer / (schoon)zus / nicht / neef

4: buur / vriend(in) / kennis

5: vrijwilligersorganisatie

6: dienstverlening

7: vzw ISIS

8: andere (**noteer het antwoord van de senior in de tabel**)

Vraag 27. Zou u bereid zijn te betalen voor het ontvangen van begeleidende hulp?

1: Ja

2: Nee

Ga terug naar vraag 25 tot je alle activiteiten overlopen hebt.

D. Sociale ondersteuning

Verder zouden we u nog een aantal vragen willen stellen met betrekking tot sociale ondersteuning. Met deze sociale ondersteuning bedoelen we hulp voor het sociale aspect van uw leven. Bijvoorbeeld iemand die u gezelschap houdt en een praatje maakt, iemand die aanwezig is in huis 's nachts, iemand die samen met u een uitstapje maakt en dergelijke.

KAART 4

Neem FICHE 7

Vraag 28. Ontvangt u op dit ogenblik sociale ondersteuning?

1: Ja

2: Nee → ***ga naar FICHE 8, vraag 33***

Stel per activiteitengroep in de tabel de volgende vragen:

Vraag 29. Biedt er iemand u sociale ondersteuning onder de vorm van ... ?

1: Ja

2: Nee → ***ga naar de volgende activiteitengroep in de tabel en begin opnieuw met deze vraag***

Vraag 30. Door wie wordt de sociale ondersteuning geboden?

KAART 4

In geval van meerdere antwoorden, noteer alle cijfers in het vakje.

1: Partner

2: (schoon)dochter / (schoon)zoon

3: kleinkind / (schoon)broer / (schoon)zus / nicht / neef

4: buur / vriend(in) / kennis

5: vrijwilligersorganisatie

6: dienstverlening (***Noteer in het vakje de naam van de organisatie***)

7: vzw ISIS

8: andere (***noteer het antwoord van de senior in de tabel***)

Vraag 31. Kunt u voor deze activiteiten nog bijkomende ondersteuning gebruiken?

1: Ja

2: Nee → *sla vraag 32 over*

Vraag 32. Waarom heeft u voor deze activiteit bijkomende ondersteuning nodig?

KAART 4

In geval van meerdere antwoorden, noteer alle cijfers in het vakje.

1: Omdat u te weinig uren ondersteuning ontvangt?

2: Omdat u ook 's avonds of 's nachts ondersteuning nodig heeft?

3: Omdat u ook in het weekend ondersteuning nodig heeft?

4: Omdat u ook op feestdagen ondersteuning nodig heeft?

5: Omdat de ondersteuning die u momenteel krijgt beperkt is in de taken die men uitvoert?

6: Omdat de persoon die u momenteel ondersteunt te zwaar belast is?

7: Andere (***noteer het antwoord van de senior in de tabel***)

Ga terug naar vraag 29 tot je alle activiteiten overlopen hebt.

Indien je alle activiteiten overlopen hebt, ga dan naar FICHE 8, vraag 34 en stel de volgende vragen enkel voor de activiteiten waarvoor de senior nog geen hulp ontvangt.

Indien de senior voor alle activiteiten hulp ontvangt, ga naar E. Netwerk van hulpverlening.

Neem FICHE 8

KAART 4

Vraag 33. Zou u sociale ondersteuning kunnen gebruiken?

1: Ja

2: Nee → **ga naar E. Netwerk van hulpverlening**

Stel per activiteitengroep in de tabel de volgende vragen:

Vraag 34. Kunt u sociale ondersteuning gebruiken onder de vorm van ... ?

1: Ja

2: Nee → **ga naar de volgende activiteitengroep in de tabel en begin opnieuw met deze vraag**

Vraag 35. Van wie zou u het liefst ondersteuning ontvangen? Ik noem u een aantal mogelijke personen op.

KAART 4

In geval van meerdere antwoorden, noteer alle cijfers in het vakje.

1: Partner

2: (schoon)dochter / (schoon)zoon

3: kleinkind / (schoon)broer / (schoon)zus / nicht / neef

4: buur / vriend(in) / kennis

5: vrijwilligersorganisatie

6: dienstverlening

7: vzw ISIS

8: andere (***noteer het antwoord van de senior in de tabel***)

Vraag 36. Zou u bereid zijn te betalen voor het ontvangen van sociale ondersteuning?

1: Ja

2: Nee

Ga terug naar vraag 34 tot je alle activiteiten overlopen hebt.

E. Netwerk van hulpverlening

Bekijk FICHES 1 – 3 – 5 EN 7. Noteer alle dienstverleningsorganisaties die de senior heeft opgenoemd op FICHE 9 in de eerste kolom van de tabel.

Indien de senior geen hulp ontvangt van dienstverleningsorganisaties, ga naar F.

Tijdsbesteding.

Vraag 37. Uit voorgaande vragen leid ik af dat u hulp ontvangt van de volgende dienstverleningsorganisaties: **(Lees de organisaties één voor één voor en stel onderstaande vraag)**

Op welke manier bent u in contact gekomen met deze dienst?

KAART 5

- 1: Via personen uit de persoonlijke omgeving van de senior
- 2: Via doorverwijzing van andere diensten, zoals OCMW, mutualiteit
- 3: Via een krant, tijdschrift of ander informatieblad
- 4: Via eigen actieve zoektocht naar hulp
- 5: Andere **(noteer het antwoord van de senior in de tabel)**

Vraag 38. Zijn er nog andere personen of diensten waarvan u hulp ontvangt? **Vul in de tabel in.**

Bij welke activiteiten bieden zij hulp? **Vul in de tabel in.**

F. Tijdsbesteding

In een volgend punt willen we het even hebben over de activiteiten die u zoal doet tijdens de dag, 's avonds of in het weekend.

Neem FICHE 10

Vraag 39. Wat doet u zoal in de week overdag, 's avonds of in het weekend?

KAART 6

Noteer de codes van de antwoorden van de senior in de tabel.

- 1: TV kijken, luisteren naar muziek of de radio
- 2: Krant of boek lezen
- 3: Kruiswoordraadsels invullen
- 4: Oppassen op de kleinkinderen
- 5: Werken
- 6: Vrijwilligerswerk
- 7: Sport: wandelen, fietsen, tennissen en dergelijke
- 8: Gezelschapsspelen: kaarten, petanque en dergelijke
- 9: Buurt of parochie activiteiten
- 10: Artistieke activiteiten: toneelspelen, dansen, schilderen en dergelijke
- 11: Knutselen of handwerk
- 12: Reizen of uitstapjes maken
- 13: Uitgaan: op café, restaurant gaan, naar toneel, film, museum en dergelijke gaan
- 14: Tuinieren
- 15: Opleiding of cursus volgen
- 16: Andere (***noteer het antwoord van de senior in de tabel***)

Stel per activiteitengroep in de tabel de volgende vragen:

Vraag 40. Ontvangt u hulp bij ...?

1: Ja

2: Nee → ***ga naar de volgende activiteitengroep in de tabel en begin opnieuw met deze vraag***

Indien de senior voor geen enkele van deze activiteiten hulp ontvangt, ga naar FICHE 11, vraag 44.

Vraag 41. Door wie wordt de hulp verstrekt?

KAART 1

In geval van meerdere antwoorden, noteer alle cijfers in het vakje.

- 1: Partner
- 2: (schoon)dochter / (schoon)zoon
- 3: kleinkind / (schoon)broer / (schoon)zus / nicht / neef
- 4: buur / vriend(in) / kennis
- 5: vrijwilligersorganisatie
- 6: dienstverlening → ***Noteer in het vakje de naam van de organisatie***
- 7: vzw ISIS
- 8: andere (***noteer het antwoord van de senior in de tabel***)

Vraag 42. Kunt u voor deze activiteiten nog bijkomende hulp gebruiken?

- 1: Ja
- 2: Nee → ***sla vraag 43 over***

Vraag 43. Waarom kunt u voor deze activiteit bijkomende hulp gebruiken?

KAART 1

In geval van meerdere antwoorden, noteer alle cijfers in het vakje.

- 1: Omdat u te weinig uren hulp ontvangt?
- 2: Omdat u ook 's avonds of 's nachts hulp nodig heeft?
- 3: Omdat u ook in het weekend hulp nodig heeft?
- 4: Omdat u ook op feestdagen hulp nodig heeft?
- 5: Omdat de hulp die u momenteel krijgt beperkt is in de taken die men uitvoert?
- 6: Omdat de persoon die u momenteel helpt te zwaar belast is?
- 7: Andere (***noteer het antwoord van de senior in de tabel***)

Ga terug naar vraag 40 tot je alle activiteiten overlopen hebt.

Indien je alle activiteiten overlopen hebt, ga dan naar FICHE 11, vraag 45 en stel de volgende vragen enkel voor de activiteiten waarvoor de senior nog geen hulp ontvangt.

Indien de senior voor alle activiteiten hulp ontvangt, ga naar FICHE 12, vraag 48.

Neem FICHE 11

Schrijf de codes uit de eerste kolom van de vorige fiche over in deze tabel.

Vraag 44. Zou u hulp kunnen gebruiken bij deze activiteiten?

We bedoelen hulp omdat u de activiteit niet meer alleen of zelf kan uitvoeren of omdat u niet zonder hulp op de plek waar de activiteit wordt uitgevoerd kan geraken.

1: Ja

2: Nee → **ga naar FICHE 12, vraag 48**

Stel per activiteitengroep in de tabel de volgende vragen:

vraag 45. Zou u hulp kunnen gebruiken bij ...?

1: Ja

2: Nee → **ga naar de volgende activiteitengroep in de tabel en begin opnieuw met deze vraag**

Vraag 46. Van wie zou u het liefst hulp ontvangen? Ik noem u een aantal mogelijke hulpverleners op.

KAART 1

In geval van meerdere antwoorden, noteer alle cijfers in het vakje.

1: Partner

2: (schoon)dochter / (schoon)zoon

3: kleinkind / (schoon)broer / (schoon)zus / nicht / neef

4: buur / vriend(in) / kennis

5: vrijwilligersorganisatie

6: dienstverlening

7: vzw ISIS

8: andere (**noteer het antwoord van de senior in de tabel**)

Vraag 47. Zou u bereid zijn te betalen voor het ontvangen van hulp bij deze activiteiten?

1: Ja

2: Nee

Ga terug naar vraag 45 tot je alle activiteiten overlopen hebt.

Neem FICHE 12

Vraag 48. Zijn er activiteiten die u graag doet, maar die u niet meer doet, omdat u ze niet meer kan zonder hulp?

1: Ja

2: Nee → **ga naar FICHE 13, vraag 53**

Vraag 49. Welke activiteiten zijn dat?

KAART 6

Noteer de codes van de antwoorden van de senior in de tabel.

1: TV kijken, luisteren naar muziek of de radio

2: Krant of boek lezen

3: Kruiswoordraadsels invullen

4: Oppassen op de kleinkinderen

5: Werken

6: Vrijwilligerswerk

7: Sport: wandelen, fietsen, tennissen en dergelijke

8: Gezelschapsspelen: kaarten, petanque en dergelijke

9: Buurt of parochie activiteiten

10: Artistieke activiteiten: toneelspelen, dansen, schilderen en dergelijke

11: Knutselen of handwerk

12: Reizen of uitstapjes maken

13: Uitgaan: op café, restaurant gaan, naar toneel, film, museum en dergelijke gaan

14: Tuinieren

15: Opleiding of cursus volgen

16: Andere (***noteer het antwoord van de senior in de tabel***)

Stel voor elke activiteit de volgende vragen:

Vraag 50. Zou u hulp wensen, zodat u de activiteit opnieuw kan uitvoeren?

1: Ja

2: Nee → **ga naar de volgende activiteit en begin opnieuw met deze vraag**

Vraag 51. Van wie zou u het liefst hulp ontvangen? Ik noem u een aantal mogelijke hulpverleners op.

KAART 1

In geval van meerdere antwoorden, noteer alle cijfers in het vakje.

- 1: Partner
- 2: (schoon)dochter / (schoon)zoon
- 3: kleinkind / (schoon)broer / (schoon)zus / nicht / neef
- 4: buur / vriend(in) / kennis
- 5: vrijwilligersorganisatie
- 6: dienstverlening
- 7: vzw ISIS
- 8: andere ***(noteer het antwoord van de senior in de tabel)***

Vraag 52. Zou u bereid zijn te betalen voor het ontvangen van hulp bij deze activiteiten?

- 1: Ja
- 2: Nee

Ga terug naar vraag 50 tot je alle activiteiten overlopen hebt.

Neem FICHE 13

Vraag 53. Zijn er activiteiten die u liever niet meer zou doen, omdat u teveel om handen heeft, omdat het een te zware belasting vormt of om dat u zich liever wil bezighouden met andere zaken ?

- 1: Ja
- 2: Nee → ***ga naar vraag 58***

Vraag 54. Welke activiteiten zijn dat?

(noteer het antwoord van de senior in de tabel)

Stel voor elke activiteit de volgende vragen:

Vraag 55. Zou u hulp wensen, zodat u de activiteit niet meer hoeft uit te voeren?

- 1: Ja
- 2: Nee → ***ga naar de volgende activiteit en begin opnieuw met deze vraag***

Vraag 56. Van wie zou u het liefst hulp ontvangen? Ik noem u een aantal mogelijke hulpverleners op.

KAART 1

In geval van meerdere antwoorden, noteer alle cijfers in het vakje.

- 1: Partner
- 2: (schoon)dochter / (schoon)zoon
- 3: kleinkind / (schoon)broer / (schoon)zus / nicht / neef
- 4: buur / vriend(in) / kennis
- 5: vrijwilligersorganisatie
- 6: dienstverlening
- 7: vzw ISIS
- 8: andere (***noteer het antwoord van de senior in de tabel***)

Vraag 57. Zou u bereid zijn te betalen voor het ontvangen van hulp bij deze activiteiten?

- 1: Ja
- 2: Nee

Ga terug naar vraag 55 tot je alle activiteiten overlopen hebt.

Vraag 58. Bent u lid van KBG?

- 1: Ja
- 2: Nee → ***ga naar*** ***G. Sociaal netwerk***

Vraag 59. Ik zal u nu een aantal stellingen of beweringen voorlezen over KBG. U kunt op elke stelling of bewering antwoorden met:

- 1: helemaal eens
- 2: eerder eens
- 3: min of meer eens
- 4: eerder niet eens
- 5: helemaal niet eens

KAART 7

Neem FICHE 14 en lees de items één voor één voor. Omcirkel het antwoord van de senior in de tabel.

G. Sociaal netwerk

Vraag 60. Vervolgens willen we u een aantal vragen stellen over uw sociale contacten. Ik lees een aantal stellingen of beweringen voor. U kunt op elke stelling of bewering antwoorden met:

- 1: helemaal eens
- 2: eerder eens
- 3: min of meer eens
- 4: eerder niet eens
- 5: helemaal niet eens

KAART 8

Neem FICHE 15 en lees de items één voor één voor. Omcirkel het antwoord van de senior in de tabel.

Deel 2: Hulp aan andere senioren

We zijn nu aanbeland bij het tweede deel van de vragenlijst. Dit deel gaat over de hulp die u zelf mogelijk aan andere senioren biedt.

Neem FICHE 16.

Vraag 61. Biedt u momenteel zelf hulp aan andere senioren?

1: Ja

2: Nee → ***ga naar vraag 67***

Vraag 62. Aan wie biedt u hulp?

Vul per antwoord een rij in de tabel in.

1: Partner

2: (schoon)ouder

3: (schoon)broer / (schoon)zus / nicht / neef

4: Buur / vriend(in) / kennis

5: Andere (***noteer het antwoord van de senior in de tabel***)

Stel per persoon de volgende vragen:

Vraag 63. Voor welke activiteiten biedt u hulp?

KAART 1-2-3-4

In geval van meerdere antwoorden, noteer alle cijfers in het vakje.

1: Verzorgende activiteiten

2: Huishoudelijke activiteiten

3: Begeleidende activiteiten

4: Sociale activiteiten

Vraag 64. Hoeveel uren biedt u gemiddeld hulp per week?

.....

Vraag 65. Hoe belastend ervaart u deze hulpverlening?

- 1: Als het zo doorgaat, ga ik eronder door
- 2: Ik voel me meestal zwaar belast, maar kan het aan
- 3: Ik voel me soms zwaar belast
- 4: Ik voel me niet zo vaak zwaar belast
- 5: Ik ervaar dit niet als zwaar belastend

Vraag 66. Wat zou er met de hulpontvanger gebeuren indien de hulpverlening wordt stopgezet?

- 1: Hij zou opgenomen worden in het ziekenhuis
- 2: Hij zou opgenomen worden in een rusthuis
- 3: Bepaalde activiteiten zouden niet verricht worden
- 4: Er zou andere hulpverlening ingeschakeld worden
- 5: Andere ***(Noteer het antwoord van de senior in de tabel)***

Ga terug naar vraag 63 tot je alle personen overlopen hebt.

Deel 3: Profiel van de senioren

We zijn nu aanbeland bij het laatste deel van de vragenlijst. In dit deel worden een aantal algemene vragen gesteld over uw persoon.

Neem FICHE 17.

Vraag 67. Bent u ...?

- 1: Vrouw
- 2: Man

Vraag 68. In welk jaar bent u geboren?

.....

Vraag 69. Welk is het hoogste diploma dat u ooit behaald hebt?

KAART 9

- 1: Lager onderwijs
- 2: Lager Secundair Onderwijs
- 3: Hoger Secundair Onderwijs
- 4: Hogeschool of universiteit
- 5: Post-universitair onderwijs
- 6: Andere (*noteer het antwoord van de senior in de tabel*)

Vraag 70. Binnen welke categorie situeert zich het inkomen van uw huishouden?

KAART 10

- 1: Minder dan 20.000 BEF (500 EURO) per maand
- 2: 20.000 BEF (500 EURO) – 39.999 BEF (1.000 EURO) per maand
- 3: 40.000 BEF (1.000 EURO) – 59.999 BEF (1.500 EURO) per maand
- 4: 60.000 BEF (1.500 EURO) – 79.999 BEF (2.000 EURO) per maand
- 5: meer dan 80.000 BEF (2.000 EURO) per maand

Vraag 71. Wat is uw burgerlijke staat?

- 1: Ongehuwd
- 2: Gehuwd
- 3: Gescheiden
- 4: Wedu(e)(naar)

Vraag 72. Woont u momenteel samen met een echtgeno(o)t(e) of partner?

- 1: Ja
- 2: Nee

Vraag 73. Woont u momenteel samen met andere personen?

- 1: Ja
- 2: Nee → **ga naar vraag 73**

Vraag 74. Met wie woont u samen?

- 1: (schoon)dochter / (schoon)zoon
- 2: kleinkind
- 3: (schoon)broer / (schoon)zus / nicht / neef
- 4: Andere (**noteer het antwoord van de senior in de tabel**)

Vraag 75. Hoeveel in leven zijnde kinderen hebt u?

.....

Indien de senior geen in leven zijnde kinderen heeft, ga dan naar het einde van de vragenlijst.

Vraag 76. Hoe vaak ziet u het kind met wie u het vaakst contact heeft?

- 1: Dagelijks
- 2: Meerdere keren per week
- 3: Eén keer per week
- 4: Meerdere keren per maand
- 5: Eén keer per maand
- 6: Enkele keren per jaar
- 7: Eén keer per jaar
- 8: Zelden of nooit

Vraag 77. Hebt u nog bijkomende opmerkingen bij de vragenlijst?

Noteer het antwoord op FICHE 18

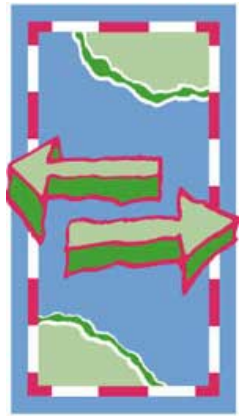
Invulfiches: Behoeftenonderzoek senioren

CODE:


Onderzoek in het kader van het Equal-project Innovative Care/Zorgend ondernemen.

Dit onderzoek wordt uitgevoerd in een partnerschap door BLM, ISIS, NTL en UA.

Het Europees Sociaal Fonds financiert het project.



EQUAL



ESF in VLAANDEREN 2000 - 2006

FICHE 1: Verzorgende activiteiten

Vraag 1. Ontvangt u op dit ogenblik hulp bij verzorgende activiteiten?

- Ja
- Nee → *ga naar FICHE 2*

Activiteitengroep	2. Hulp?	3. Door wie?	4. Bijkomende hulp?	5. Waarom?
... om u te verplaatsen, d.w.z. bij het in of uit bed stappen, binnenshuis rondlopen, gaan zitten of liggen, naar toilet gaan en dergelijke
... bij uw persoonsverzorging, d.w.z. bij het wassen van gezicht of handen, poetsen van de tanden, nemen van een bad of douche, wassen en drogen van uw haar en dergelijke
... bij het aan of uitkleden, aan of uittrekken van schoenen en dergelijke
... bij het eten of drinken
... bij andere verzorgende activiteiten?

FICHE 2: Verzorgende activiteiten

Vraag 6. Zou u hulp kunnen gebruiken bij de uitvoering van verzorgende activiteiten?

- Ja
- Nee → *ga naar FICHE 3*

Activiteitengroep	7. Hulp?	8. Door wie?	9. Bereid te betalen?
... om u te verplaatsen, d.w.z. bij het in of uit bed stappen, binnenshuis rondlopen, gaan zitten of liggen, naar toilet gaan en dergelijke
... bij uw persoonsverzorging, d.w.z. bij het wassen van gezicht of handen, poetsen van de tanden, nemen van een bad of douche, wassen en drogen van uw haar en dergelijke
... bij het aan of uitkleden, aan of uittrekken van schoenen en dergelijke
... bij het eten of drinken
... bij andere verzorgende activiteiten?

FICHE 3: Huishoudelijke activiteiten

Vraag 10. Ontvangt u op dit ogenblik hulp voor huishoudelijke activiteiten?

- Ja
- Nee → *ga naar FICHE 4*

Activiteitengroep	11. Hulp?	12. Door wie?	13. Bijkomende hulp?	14. Waarom?
... om eten of drinken klaar te maken (bv. koken, koffie/thee zetten, ...)
... bij licht huishoudelijk werk, zoals stof afnemen, bed opmaken, verstelwerk en dergelijke
... bij zwaar huishoudelijk werk, zoals stofzuigen, dweilen, ramen kuisen, vuilnis buitenzetten en dergelijke
... om de was te doen (wassen, drogen, strijken en dergelijke)
... om boodschappen te doen
... om de huisdieren te verzorgen
... om de tuin te onderhouden
... om kleine reparaties aan het huis te doen
... bij andere huishoudelijke activiteiten?

FICHE 4: Huishoudelijke activiteiten

Vraag 15. Zou u hulp kunnen gebruiken bij de uitvoering van huishoudelijke activiteiten?

- Ja
- Nee → *ga naar FICHE 5*

Activiteitengroep	16. Hulp?	17. Door wie?	18. Bereid te betalen?
... om eten of drinken klaar te maken (bv. koken, koffie/thee zetten, ...)
... bij licht huishoudelijk werk, zoals stof afnemen, bed opmaken, verstelwerk en dergelijke
... bij zwaar huishoudelijk werk, zoals stofzuigen, dweilen, ramen kuisen, vuilnis buitenzetten en dergelijke
... om de was te doen (wassen, drogen, strijken en dergelijke)
... om boodschappen te doen
... om de huisdieren te verzorgen
... om de tuin te onderhouden
... om kleine reparaties aan het huis te doen
... bij andere huishoudelijke activiteiten?

FICHE 5: Begeleidende hulp

Vraag 19. Ontvangt u op dit ogenblik begeleidende hulp?

- Ja
- Nee → *ga naar FICHE 6*

Activiteitengroep	20. Hulp?	21. Door wie?	22. Bijkomende hulp?	23. Waarom?
... bij het ontvangen van bezoek bij u thuis?
... voor het uitvoeren van medische voorschriften?
... bij financiële of administratieve zaken?
... voor het waarschuwen van instanties (bv. verpleegster, dokter en dergelijke)?
... om buitenshuis te gaan (bv. naar de bank, naar de post en dergelijke)?
... om u te vervoeren naar plaatsen?
... bij andere activiteiten?
.....

FICHE 6: Begeleidende hulp

Vraag 24. Zou u begeleidende hulp kunnen gebruiken?

- Ja
- Nee → *ga naar FICHE 7*

Activiteitengroep	25. Hulp?	26. Door wie?	27. Bereid te betalen?
... bij het ontvangen van bezoek bij u thuis?
... voor het uitvoeren van medische voorschriften?
... bij financiële of administratieve zaken?
... voor het waarschuwen van instanties (bv. verpleegster, dokter en dergelijke)?
... om buitenshuis te gaan (bv. naar de bank, naar de post en dergelijke)?
... om u te vervoeren naar plaatsen?
... bij andere activiteiten?
.....

FICHE 7: Sociale ondersteuning

Vraag 28. Ontvangt u op dit ogenblik sociale ondersteuning?

- Ja
- Nee → *ga naar FICHE 8*

Activiteitengroep	29. Hulp?	30. Door wie?	31. Bijkomende hulp?	32. Waarom?
... gezelschap houden
... aanwezig zijn 's nachts
... een uitstapje maken
... bij andere activiteiten?
.....

FICHE 8: Sociale ondersteuning

Vraag 33. Zou u sociale ondersteuning kunnen gebruiken?

- Ja
- Nee → *ga naar FICHE 9*

Activiteitengroep	34. Hulp?	35. Door wie?	36. Bereid te betalen?
... gezelschap houden
... aanwezig zijn 's nachts
... een uitstapje maken
... bij andere activiteiten?			
.....

FICHE 9: Netwerk van hulpverlening

Dienstverleningsorganisatie	37. Kanaal	38. Activiteit?
.....
.....
.....
.....
.....
.....
.....
.....
.....
.....
.....
.....
.....
.....
.....
.....

FICHE 10: Tijdsbesteding

39. Welke activiteiten?	40. Hulp?	41. Door wie?	42. Bijkomende hulp?	43. Waarom?
.....
.....
.....
.....
.....
.....
.....
.....
.....
.....

FICHE 11: Tijdsbesteding

Vraag 44. Zou u hulp kunnen gebruiken bij deze activiteiten?

We bedoelen hulp omdat u de activiteit niet meer alleen of zelf kan uitvoeren of omdat u niet zonder hulp op de plek waar de activiteit wordt uitgevoerd kan geraken.

- Ja
- Nee → *ga naar FICHE 12*

39. Welke activiteiten?	45. Hulp?	46. Door wie?	47. Bereid te betalen?
.....
.....
.....
.....
.....
.....
.....
.....
.....
.....

FICHE 12: Tijdsbesteding

Vraag 48. Zijn er activiteiten die u graag doet, maar die u niet meer doet, omdat u ze niet meer kan zonder hulp?

- Ja
- Nee → *ga naar FICHE 13*

49. Welke activiteiten?	50. Hulp?	51. Door wie?	52. Bereid te betalen?
.....
.....
.....
.....
.....
.....
.....
.....
.....
.....

FICHE 14: KBG

Vraag 58. Bent u lid van KBG?

Ja

Nee → *ga naar FICHE 15*

Vraag 59.	Helemaal eens	Eerder eens	Min of meer eens	Eerder niet eens	Helemaal niet eens
1. KBG zorgt ervoor dat ik iets te doen heb.	1	2	3	4	5
2. KBG zorgt ervoor dat ik onder de mensen kom.	1	2	3	4	5
3. KBG maakt dat ik me nuttig voel tegenover anderen.	1	2	3	4	5
4. KBG verstrekt me degelijke informatie.	1	2	3	4	5
5. KBG verdedigt mijn belangen als senior.	1	2	3	4	5
6. KBG helpt me bij het oplossen van problemen.	1	2	3	4	5
7. KBG zorgt ervoor dat ik nieuwe dingen kan leren.	1	2	3	4	5
8. KBG zorgt ervoor dat ik op uitstap of reis kan.	1	2	3	4	5

FICHE 15: Sociaal netwerk

Vraag 60.	Helemaal eens	Eerder eens	Min of meer eens	Eerder niet eens	Helemaal niet eens
1. Er is altijd wel iemand in de buurt bij wie ik met mijn dagdagelijkse problemen terecht kan.	1	2	3	4	5
2. Er zijn genoeg mensen op wie ik in geval van problemen kan terugvallen.	1	2	3	4	5
3. Er zijn voldoende mensen met wie ik me nauw verbonden voel	1	2	3	4	5
4. Wanneer ik daar behoefte aan heb, kan ik altijd bij mijn vrienden terecht.	1	2	3	4	5
5. Ik heb veel mensen op wie ik volledig kan vertrouwen.	1	2	3	4	5
6. Ik heb een echt goede vriend of vriendin.	1	2	3	4	5
7. Ik ervaar een leeg gevoel om me heen.	1	2	3	4	5
8. Ik voel me vaak in de steek gelaten.	1	2	3	4	5
9. Ik mis mensen rond me.	1	2	3	4	5
10. Het maakt me triest dat ik geen gezelschap heb.	1	2	3	4	5
11. Ik vind mijn vrienden- of kennissenkring te beperkt.	1	2	3	4	5

Fiche 17: Algemene kenmerken

67. Geslacht?	68. Geboortejaar?	69. Diploma?	70. Inkomen?	71. Burgerlijke staat?
.....

72. Woonsituatie?	73. Andere personen?	74. Met wie?	75. Kinderen?	76. Bezoekfrequentie?
.....

